



Выбрать мероприятие
и сразу оплатить билеты можно
в Почта Банк Онлайн.



Полная афиша мероприятий
представлена на портале «Культура.РФ»,
в Почта Банк Онлайн или приложении
«Госуслуги.Культура».



«Пушкинской картой» можно оплачивать
только билеты на мероприятия из этой
афиши. Оплатить картой другие покупки
не получится.

«Пушкинская карта» выпускается в двух типов: «Мир» предоплаченная виртуальная и «Мир» предоплаченная именная. Оформить карту может клиент в возрасте от 14 до 22 лет (включительно). На каждый год устанавливается свой лимит для зачисления на карту. Неизрасходованный лимит текущего года обнуляется. При достижении возраста 23 года авторизационный лимит по карте автоматически обнуляется с закрытием карты через 180 дней. Комиссия за оформление виртуальной карты не взимается. Оформление именной карты не осуществляется. Комиссия за обслуживание карты не взимается. Выпуск дополнительных карт не осуществляется. Комиссия за перевыпуск карты на виртуальную карту не взимается. Комиссия за перевыпуск карты на именную карту: по окончании срока действия или по инициативе банка — не взимается; по иным причинам — 100 руб. Отправка именной карты почтовым отправлением АО «Почта России» по адресу, указанному клиентом — 100 руб., (включая НДС). Оплата билетов на культурно-зрелищные мероприятия в торгово-сервисных предприятиях, зарегистрированных в программе «Пушкинская карта», а также зачисление денежных средств при возврате ранее приобретённых билетов комиссией не облагается; проведение иных финансовых операций не осуществляется. Реестр торгово-сервисных предприятий, зарегистрированных в программе «Пушкинская карта», ведётся Министерством культуры Российской Федерации и передаётся банку ежедневно в автоматическом режиме. Ограничения, установленные на операции с картой: максимальный общий размер остатка электронных денежных средств — 20 000 руб.; максимальная общая сумма электронных денежных средств, доступная для совершения расходных операций в течение календарного месяца — 50 000 руб. Информирование о проведённых операциях и доступном остатке в каналах дистанционного обслуживания комиссией не облагается. Подробная информация — на сайте pochtabank.ru. Условия действительны на 01.09.2021. АО «Почта Банк».

БСС-010821



КУЛЬТУРА.РФ



* ART – искусство.

«ПУШКИНСКАЯ КАРТА» —

ПРОПУСК В МИР ИСКУССТВА

«Пушкинская карта» — специально для молодёжи. Этой картой можно оплачивать билеты в музеи, театры, концертные залы, филармонии, консерватории и другие культурные заведения по всей стране.

Совсем другой банк.
Почта Банк

pochtabank.ru

«Пушкинская карта» — это пропуск для молодёжи в мир культурных событий страны. Можно выбирать интересные мероприятия, приобретая бесплатные билеты по «Пушкинской карте» и приобщаться к культурной жизни своего города.



«Пушкинская карта» выпускается в виртуальном формате. Однако для тех, кто не может выпустить и использовать виртуальную карту или просто хочет иметь именно пластиковую карту, с октября её можно будет заказать в отделениях Почта Банка, в том числе в точках обслуживания на почте, где работает сотрудник банка.

- Для оформления карты нужен только паспорт и номер СНИЛС.
- Получить карту можно в отделении Почта Банка или заказным письмом по почте.

КТО МОЖЕТ ОФОРМИТЬ КАРТУ?

- Гражданин РФ в возрасте от 14 до 22 лет (включительно).

ПРЕИМУЩЕСТВА КАРТЫ



На «Пушкинскую карту» уже зачислены **3 000 руб.**



Выбрать мероприятия и приобрести **бесплатные билеты**, оплачивая их «Пушкинской картой» в пределах её лимита.




Обслуживание карты — **бесплатно.**

КАК ОФОРМИТЬ КАРТУ?

1. Выбрать, как удобнее оформить карту — в приложении «Госуслуги.Культура» или в офисе Почта Банка.
2. Авторизоваться в приложении и запросить оформление карты.
3. Подписать документы на получение карты и сфотографироваться.
4. Получить виртуальную «Пушкинскую карту».

Дистанционное управление

Чтобы всегда быть в курсе всех операций по карте необходимо скачать мобильное приложение Почта Банк Онлайн для iOS и Android или зарегистрироваться в интернет-банке.



КАК ПОЛЬЗОВАТЬСЯ КАРТОЙ?



Посмотреть афишу мероприятий на портале «Культура.РФ», в Почта Банк Онлайн или приложении «Госуслуги.Культура»



Выбрать нужное мероприятие.



Оплатить билеты «Пушкинской картой»:

- купить персональный билет;
- оформить коллективную покупку билетов. Подробнее — на pochtabank.ru/kt.

ВОЗМОЖНОСТИ ДЛЯ УЧИТЕЛЕЙ

Сходить всем классом в театр или музей теперь будет гораздо проще, чем раньше. Преподавателям больше не придется собирать деньги с учеников — оплатить билет «Пушкинской картой» удобнее, чем наличными.

КОЛЛЕКТИВНАЯ ПОКУПКА БИЛЕТОВ


Например, на уроках литературы класс изучает «Руслана и Людмилу», а в это время в городском театре идёт великолепная постановка этого произведения. Можно легко организовать ребятам поход в театр, выкупить места рядом — и при этом не собирать деньги с каждого ученика.

Сервис коллективной покупки билетов поможет вам решить эту задачу.

Теперь весь класс может сходить на спектакль!

СЦЕНАРИЙ КОЛЛЕКТИВНОЙ ПОКУПКИ

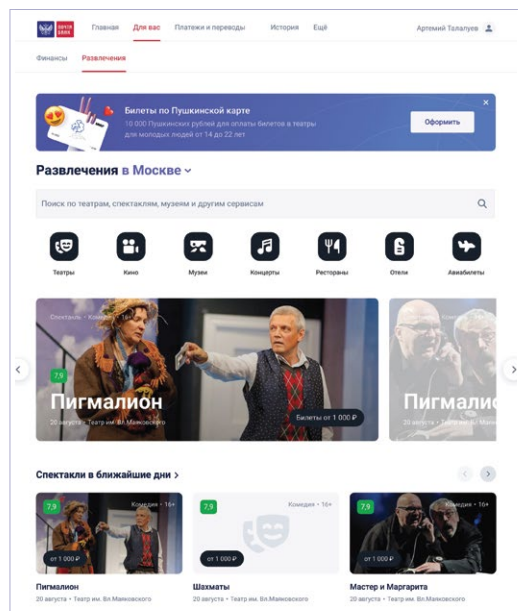
Для формирования коллективной покупки билетов на группу учеников необходимо:

1. Перейти по прямой ссылке my.pochtabank.ru/buy-tickets или по виджету с сайта мероприятия.
2. На открывшейся витрине покупки билетов выбрать необходимое мероприятие, кликнув на картинку мероприятия.
3. На странице мероприятия выбрать на схеме зала нужные места на всю группу учеников, кликнув на стилизованное обозначение расположения мест в зале.
4. Для формирования коллективной покупки необходимо выбрать 2 и более мест.
5. Ниже схемы зала появятся билеты на выбранные места и кнопка «Разделить покупку».
6. По клику на кнопку «Разделить покупку» отображается страница с предложением указать адрес электронной почты. Адрес электронной почты будет отправлена информация о коллективной покупке.
7. После указания емэйла нажмите на кнопку «Отправить» и перейдите на экран ознакомления с коллективной покупкой.
8. **Скопируйте ссылку** на коллективную покупку нажав на 
9. Ссылку можно отправить через чат-мессенджеры или по почте всем участникам, которые будут участвовать в коллективной покупке.
10. **Обратите внимание:**
 - срок бронирования коллективной покупки и ссылки указывается на странице коллективной покупки;
 - участник коллективной покупки должен в отведенное время перейти по ссылке, выбрать билет и оплатить его;
 - неоплаченные в отведенный срок билеты снимаются с бронирования и поступают в свободную продажу.
11. При переходе по ссылке участник коллективной покупки может выбрать из свободных к покупке билетов один, указать свою «Пушкинскую карту» или любую другую карту и произвести оплату.
12. Оплаченный билет не доступен к оплате другими участниками коллективной покупки. На странице по ссылке отображаются все билеты со своими статусами (куплен – не куплен) и время, отведенное для коллективной покупки.

ВХОД НА ВИТРИНУ ПОКУПКИ БИЛЕТОВ

Для покупки билетов пользователю необходимо перейти на витрину. Перейти на витрину можно:

- с сайта мероприятия;
- в интернет банке Почта Банк Онлайн;
- по ссылке прямой my.pochtabank.ru/buy-tickets;
- на сайте банка.



При переходе с сайта мероприятия открывается витрина в неавторизованной зоне. Пользователь может авторизоваться и получить доступ к своему личному кабинету.

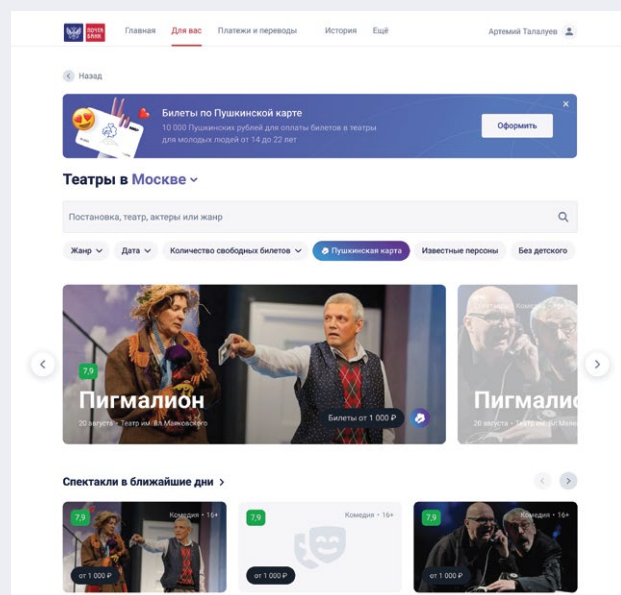
Так же пользователь может перейти на витрину билетов в Почта Банк Онлайн. Для перехода необходимо кликнуть на вкладку «Для Вас» и перейти в раздел «Развлечения».

При переходе по ссылке my.pochtabank.ru/buy-tickets или на сайте банка отображается витрина покупки билетов.

ВЫБОР МЕРОПРИЯТИЯ НА ВИТРИНЕ ПОКУПКИ БИЛЕТОВ

На витрине покупки билетов пользователь может:

- Выбрать местоположение – будут отображаться все мероприятия, проводимые в выбранном местоположении.
- Произвести поиск по названию – результат будет содержать все мероприятия, подходящие под описание.
- Выбрать жанр, дату проведения, отобрать по количеству свободных мест
- Отобрать мероприятия, которые принимают «Пушкинскую карту».

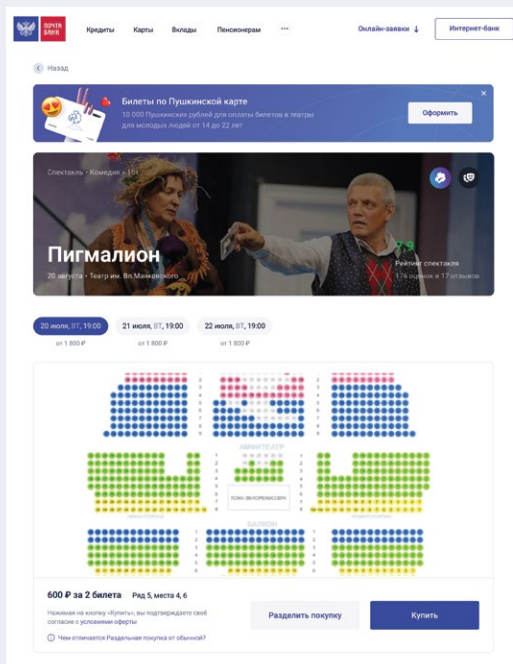


Для перехода к выбору мест необходимо кликнуть на соответствующую картинку мероприятия.

ВЫБОР МЕСТ И ФОРМИРОВАНИЕ КОРЗИНЫ БИЛЕТОВ

После клика на мероприятие отображается:

- подробная информация о данном мероприятии;
- доступные даты для заказа билетов;
- схема зала;
- место проведения и другая информация.



Для выбора мест необходимо кликнуть на стилизованное расположение места на карте зала мероприятия.

Ниже схемы зала отображаются выбранные билеты и кнопки «**Разделить покупку**» и «**Купить**».

Можно оплатить сразу все билеты, кликнув на кнопку «**Купить**» или разделить покупку между несколькими покупателями кликнув на «**Разделить покупку**».

ОФОРМЛЕНИЕ КОЛЛЕКТИВНОЙ ПОКУПКИ

A screenshot of a web form titled 'Коллективная покупка' (Collective purchase). The main heading is 'Укажите email' (Specify email). Below it is a text input field labeled 'Ваш email'. Underneath the field is a small note: 'Отправим информацию на указанный адрес email. И никакого спама.' At the bottom of the form is a blue button labeled 'Отправить' (Send).

После клика «**Разделить покупку**» отображается предложение ввести адрес электронной почты. На этот адрес будет отправлена информация о коллективной покупке.

Данная информация обязательна для заполнения. Никакой лишней информации не будет поступать на этот адрес.

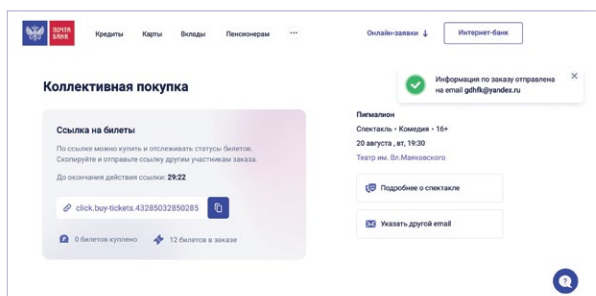
После ввода адреса электронной почты необходимо нажать на «**Отправить**» для перехода к странице подробностей о коллективной покупке.



СТРАНИЦА ИНФОРМАЦИИ О КОЛЛЕКТИВНОЙ ПОКУПКЕ

После отправки письма и перехода на страницу с информацией о коллективной покупке отображается:

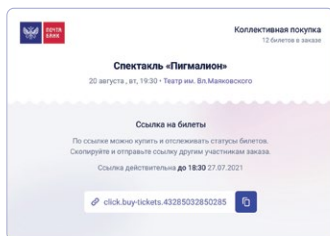
- время действия бронирования билетов;
- ссылка для других участников коллективной покупки;
- краткая информация о коллективной покупке (сколько билетов куплено уже и сколько всего билетов в заказе);
- информация о месте проведения мероприятия.



Участникам коллективной покупки можно отправить **ссылку** для оплаты билетов.

Для этого необходимо кликнуть на иконку копирования ссылки (📄) и отправить любым доступным способом остальным участникам коллективной покупки.

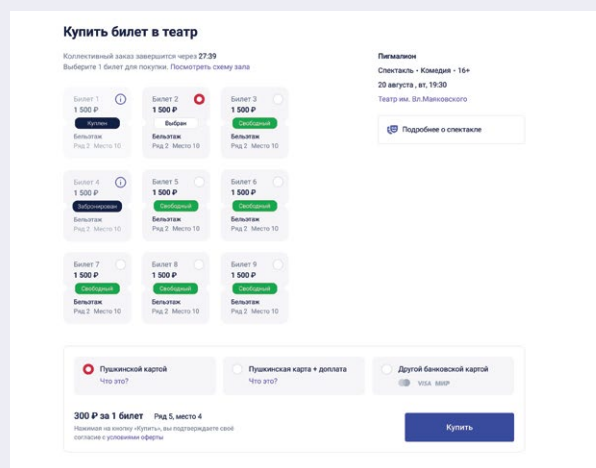
Так же ссылка на страницу коллективной покупки доступна в письме, присланном на ранее указанный email.



ПОКУПКА БИЛЕТОВ ПО ПОЛУЧЕННОЙ ССЫЛКЕ

При переходе по ссылке полученной ссылке на коллективную покупку, полученной по почте или через любые другие источники коммуникаций (sms, родительский чат итп), отрывается страница с отображением списка билетов для покупки.

Отображаются все билеты коллективной покупки и время для оплаты.



Для оплаты необходимо выбрать билет и способ платежа:

- «Пушкинская карта»;
- оплата обычной банковской картой;
- частичная оплата с «Пушкинской карты» и доплата; с помощью любой другой банковской карты.

После выбора способа платежа по клику на «Купить» происходит переход к оплате.

ПЕРЕХОД К ОПЛАТЕ

Для оплаты необходимо указать данные плательщика.

Назад

Укажите ваши данные

ФИО

Номер телефона

Ваш email

Отправим билет на указанный адрес email. И никакого спама.

Отправить

ⓘ Данные посетителя мероприятия должны совпадать с данными, указанными на Пушкинской карте

После указания всех данных о плательщике и нажатии на кнопку «Отправить» происходит переход на экран подтверждения отсутствия ограничений для посещения мероприятий.

Ограничения посещений мероприятий в связи с коронавирусной инфекцией

Подтвердите, что у вас и у тех, для кого вы приобретаете билет:

- Отсутствуют заболевания, при которых не допускается покидать место проживания (пребывания) в условиях действия режима повышенной готовности
- Нет подозрения на наличие коронавирусной инфекции, а также симптомов ОРВИ и ОРЗ
- Отсутствуют контакты с людьми у которых подтверждена коронавирусная инфекция

Подтверждаю

После ознакомления и подтверждения (путем проставления напротив каждого пункта галочки) отсутствия ограничений на посещение мероприятий по клику на кнопку «Подтверждаю» Открывается страница заполнения данных для оплаты.

ОПЛАТА БИЛЕТА

На странице оплаты в окне ввода номера карты необходимо указать номер карты для оплаты, а так же остальные реквизиты, необходимые для проведения оплаты.

Так же можно изменить способ оплаты, кликнув на «Изменить».

Оплатить билеты в театр

Введите номер карты, которой вы будете оплачивать билеты

Способ оплаты: Пушкинской картой

Измeнить

ⓘ Билеты, купленные на средства Пушкинской карты могут быть использованы только самим владельцем карты.

Номер карты: 0000 0000 0000 0000

Действует до: 11/11/21

CVV: Три цифры на обороте карты

Оплатить 5 640 ₽

После ввода всех необходимых реквизитов для оплаты и клику на кнопку «Оплатить» открывается окно подтверждения операции путем ввода кода из SMS, высланный на номер мобильного телефона, который был указан при заведении платежной карты.

БИЛЕТ ОПЛАЧЕН

Экран успешной оплаты содержит:

- информацию об оплаченном билете;
- возможность скачать билет;
- отправить на адрес электронной почты;
- распечатать билет;
- вернуть оплаченный билет;
- показать билет.

Билеты оплачены

Билеты на спектакль «Пигмалион» будут доступны в разделе Мои билеты. Приятных впечатлений!

21 мая 19:00

Пигмалион

Спектакль • Ковчег 100+

3 билета

Театр им. Вл. Маяковского

Показать билеты

- PDF Скачать билеты
- ✉ Отправить на e-mail
- 🖨 Распечатать
- ↶ Вернуть билеты

УЧЕНИК ПОКУПАЕТ БИЛЕТ С ДОПЛАТОЙ ДРУГОЙ КАРТОЙ

Если средств на вашей «Пушкинской карте» недостаточно, используйте сплит-покупку — платёж с доплатой любой банковской картой.

Купить билет в театр

Коллективный заказ завершится через 27:39
Выберите 1 билет для покупки. Посмотреть схему зала

Билет 1 1 500 Р Выбран Бельэтаж Ряд 2, Место 10	Билет 2 1 500 Р Выбран Бельэтаж Ряд 2, Место 10	Билет 3 1 500 Р Свободный Бельэтаж Ряд 2, Место 10
Билет 4 1 500 Р Свободный Бельэтаж Ряд 2, Место 10	Билет 5 1 500 Р Свободный Бельэтаж Ряд 2, Место 10	Билет 6 1 500 Р Свободный Бельэтаж Ряд 2, Место 10
Билет 7 1 500 Р Свободный Бельэтаж Ряд 2, Место 10	Билет 8 1 500 Р Свободный Бельэтаж Ряд 2, Место 10	Билет 9 1 500 Р Свободный Бельэтаж Ряд 2, Место 10

Пушкинской картой
Что это?

Пушкинская карта + доплата
Что это?

Другой банковской картой
VISA MIR

300 Р за 1 билет Ряд 5, место 4
Нажмите на кнопку «Купить», вы подтвердите свой согласие с условиями оферты

Купить

Выберите вариант оплаты:
«Пушкинская карта» + доплата

Введите данные и сумму оплаты с «Пушкинской карты» — заранее авторизуйтесь, чтобы видеть её баланс.

Оплатить билеты в театр

Введите номер Пушкинской карты, которой вы будете оплачивать билеты

Номер карты 0000 0000 0000 0000	CVV Три цифры на обороте карты
Действует до MM/ГГ	

Оплатить 3 000 Р

Способ оплаты Изменить
Пушкинской картой

Баланс Пушкинской карты
3 000 Р

Реквизиты Показать
Номер карты
**** * 9993
Действует до
.. / ..

Билеты, купленные на средства Пушкинской карты, могут быть использованы только самим владельцем карты.

Остаток суммы оплатите другой банковской картой.

Билет будет куплен после успешной оплаты по обеим картам.

Заказ оплачен частично

Остаточная сумма заказа 800 Р.
Для оплаты укажите реквизиты другой банковской карты.

VISA MIR

Номер карты
0000 0000 0000 0000

Действует до
MM/ГГ

CVV
Три цифры на обороте карты

Оплатить 1 500 Р

УЧЕНИК ПОЛУЧАЕТ БИЛЕТ

Когда покупка состоится, вы увидите экран с сообщением об удачной оплате и сможете:

- скачать билет;
- отправить по e-mail;
- распечатать билет;
- вернуть билет.

Билеты оплачены

Билеты на спектакль «Пигмалион» будут доступны в разделе Мои билеты. Приятных впечатлений!

21 июл 19:00
Пигмалион
Спектакль • Комедия • Театр
3 билета
Театр им. Вл. Маяковского

Показать билеты

PDF Скачать билеты

Отправить на e-mail

Распечатать

Вернуть билеты

Авторизуйтесь, чтобы перейти в раздел «Мои билеты». Здесь вы увидите все оплаченные билеты и коллективные покупки, в которых участвовали.